

公司代码：603090

公司简称：宏盛股份

无锡宏盛换热器制造股份有限公司

2023 年年度报告摘要

第一节 重要提示

- 1 本年度报告摘要来自年度报告全文，为全面了解本公司的经营成果、财务状况及未来发展规划，投资者应当到上海证券交易所网站 <http://www.sse.com.cn> 网站仔细阅读年度报告全文。
- 2 本公司董事会、监事会及董事、监事、高级管理人员保证年度报告内容的真实性、准确性、完整性，不存在虚假记载、误导性陈述或重大遗漏，并承担个别和连带的法律责任。
- 3 公司全体董事出席董事会会议。
- 4 中兴华会计师事务所（特殊普通合伙）为本公司出具了标准无保留意见的审计报告。
- 5 董事会决议通过的本报告期利润分配预案或公积金转增股本预案

公司 2023 年度利润分配预案为：拟以 2023 年 12 月 31 日总股本 100,000,000 股为基数，向全体股东每 10 股派发现金红利 3.00 元（含税），共分配现金股利 30,000,000.00 元。

第二节 公司基本情况

1 公司简介

| 公司股票简况 | | | | |
|--------|---------|------|--------|---------|
| 股票种类 | 股票上市交易所 | 股票简称 | 股票代码 | 变更前股票简称 |
| A股 | 上海证券交易所 | 宏盛股份 | 603090 | 无 |

| 联系人和联系方式 | 董事会秘书 | 证券事务代表 |
|----------|--------------------------------|-------------------------|
| 姓名 | 龚少平 | 姚莉 |
| 办公地址 | 无锡市滨湖区马山梁康路8号 | 无锡市滨湖区马山梁康路8号 |
| 电话 | 0510-85998299-8580 | 0510-85998299-8583 |
| 电子信箱 | gong.shaoping@hs-exchanger.com | yao.li@hs-exchanger.com |

2 报告期公司主要业务简介

我国换热器行业在技术水平、市场需求、产业链整合等方面都取得了显著进展，但同时也面临着一些挑战和机遇。

首先，在技术方面，我国换热器行业经过多年的引进、消化和吸收国外先进技术，技术水平得到了不断提高，相关生产工艺也日益成熟。

其次，在市场需求方面，换热器作为化工、石油、电力、制药、食品等领域的必备设备，市场需求相对稳定；同时，随着新能源、环保、航空航天等新兴行业的发展，也为换热器提供了新的市场机会，特别是在环保和节能减排政策的推动下，换热器行业面临着更大的环保节能需求，推动产品向更加高效、环保的方向发展。

我国作为全球制造业大国，拥有换热器行业完整的产业链条和人力资源，换热器行业在全球市场的整体竞争力较强。同时，随着全球化进程的加速，换热器行业也面临着国际市场的竞争压力，需要加快技术水平和品牌影响力的提升。

公司从事的主要业务为铝制板翅式换热器及相关产品的研发、设计、生产和销售。产品广泛应用于机械设备、能源、化工等行业。

公司主要产品应用如下图：

工程机械 / Construction machineries

Hongsheng is projecting and manufacturing cooling solutions for several of applications and operational conditions from wheel-loaders to hydraulic-excavators. Hongsheng designs cooling-solutions consisting of single-circuit or multiple-circuit coolers in a compact type of construction, out of high performance components with individual, application-specific optimized design.



工程机械 / Construction machineries


Hongsheng is projecting and manufacturing cooling solutions for several of applications and operational conditions from wheel-loaders to hydraulic-excavators. Hongsheng designs cooling-solutions consisting of single-circuit or multiple-circuit coolers in a compact type of construction, out of high performance components with individual, application-specific optimized design.



用于压缩机
For compressor



用于液压系统
For hydraulic application



农林机械 / Agricultural & forestry equipment

用于农业机械
For agricultural equipment



大巴车 / Bus

用于大巴车

For bus



赛车 / Sports car

用于赛车

For sports car



卡车 / Truck

用于卡车


For truck



发电机组 /Generator

用于发电机组

For generator



风电系统 / Wind power system

用于风电系统

For wind power



3 公司主要会计数据和财务指标

3.1 近 3 年的主要会计数据和财务指标

单位：元 币种：人民币

| | 2023年 | 2022年 | 本年比上年 增减(%) | 2021年 |
|------------------------|----------------|----------------|----------------|----------------|
| 总资产 | 819,513,322.73 | 861,262,630.58 | -4.85 | 768,665,508.41 |
| 归属于上市公司股东的净资产 | 559,752,594.03 | 536,000,404.96 | 4.43 | 512,584,988.06 |
| 营业收入 | 695,929,588.42 | 714,270,138.02 | -2.57 | 559,323,180.01 |
| 归属于上市公司股东的净利润 | 53,779,616.34 | 53,391,566.62 | 0.73 | 14,664,978.91 |
| 归属于上市公司股东的扣除非经常性损益的净利润 | 52,835,271.90 | 52,134,638.96 | 1.34 | 7,881,092.23 |
| 经营活动产生的现金流量净额 | 111,680,772.27 | 15,938,268.05 | 600.71 | -52,751,925.30 |
| 加权平均净资产收益率(%) | 9.91 | 10.23 | 减少0.32个百分点 | 2.90 |
| 基本每股收益(元/股) | 0.54 | 0.53 | 1.89 | 0.15 |
| 稀释每股收益(元/股) | 0.54 | 0.53 | 1.89 | 0.15 |

3.2 报告期分季度的主要会计数据

单位：元 币种：人民币

| | 第一季度 (1-3月份) | 第二季度 (4-6月份) | 第三季度 (7-9月份) | 第四季度 (10-12月份) |
|-------------------------|-----------------|-----------------|-----------------|-------------------|
| 营业收入 | 152,231,694.20 | 187,164,917.80 | 196,796,968.92 | 159,736,007.50 |
| 归属于上市公司股东的净利润 | 15,635,114.35 | 22,959,891.46 | 18,285,279.23 | -3,100,668.70 |
| 归属于上市公司股东的扣除非经常性损益后的净利润 | 15,555,990.55 | 23,028,119.12 | 17,734,292.37 | -3,483,130.14 |
| 经营活动产生的现金流量净额 | 11,857,210.50 | 21,569,941.55 | 30,333,993.10 | 47,919,627.12 |

说明：第四季度，公司换热器业务净利润约 1500 万元，由于深冷设备和锂电池 PACK 跌价计提减值损失以及锂电池 PACK 业务家用储能产品网络平台促销成本增加，导致公司四季度净亏损约 300 万元。

季度数据与已披露定期报告数据差异说明

适用 不适用

4 股东情况

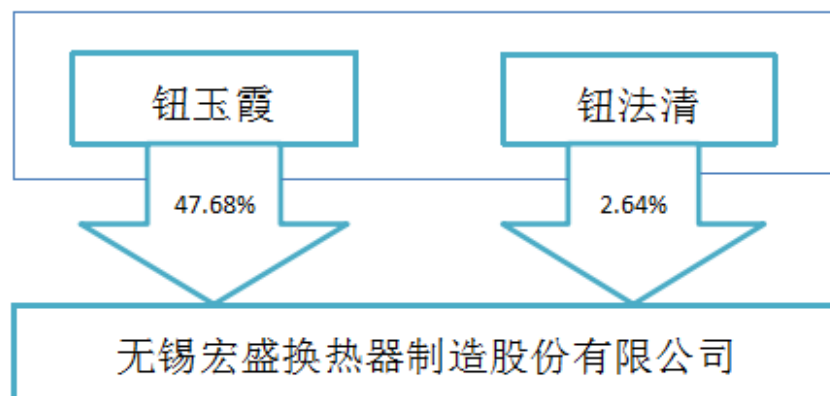
4.1 报告期末及年报披露前一个月末的普通股股东总数、表决权恢复的优先股股东总数和持有特别表决权股份的股东总数及前 10 名股东情况

单位：股

| 截至报告期末普通股股东总数（户） | | | | | 11,742 | | |
|---|---|------------|-----------|--------------------------|----------------|----|-----------------|
| 年度报告披露日前上一月末的普通股股东总数（户） | | | | | 8,774 | | |
| 截至报告期末表决权恢复的优先股股东总数（户） | | | | | | | |
| 年度报告披露日前上一月末表决权恢复的优先股股东总数（户） | | | | | | | |
| 前 10 名股东持股情况 | | | | | | | |
| 股东名称 （全称） | 报告期内增 减 | 期末持股数 量 | 比例 （%） | 持有有 限售条 件的股 份数量 | 质押、标记或冻 结情况 | | 股东 性质 |
| | | | | | 股份 状态 | 数量 | |
| 钮玉霞 | | 47,675,000 | 47.68 | | 无 | | 境内自然 人 |
| 中科招商投资管理集团 股份有限公司—常州 市中科江南股权投资 中心（有限合伙） | | 3,499,400 | 3.50 | | 无 | | 境内非 国有法 人 |
| 深圳市薰衣草企业管 理合伙企业（有限合 伙） | -2,000,000 | 3,000,000 | 3.00 | | 无 | | 境内非 国有法 人 |
| 钮法清 | | 2,643,700 | 2.64 | | 无 | | 境内自然 人 |
| 包雅娟 | | 841,200 | 0.84 | | 无 | | 境内自然 人 |
| 具力定成（浙江）私募 基金管理有限公司— 具力元亨价值精选二 号私募证券投资基金 | | 557,000 | 0.56 | | 无 | | 其他 |
| 华泰证券股份有限公 司 | | 504,301 | 0.50 | | 无 | | 其他 |
| 周宁梅 | | 428,300 | 0.43 | | 无 | | 境内自然 人 |
| 中国国际金融股份有 限公司 | | 415,558 | 0.42 | | 无 | | 其他 |
| UBS AG | | 413,723 | 0.41 | | 无 | | 其他 |
| 上述股东关联关系或一致行动的说明 | 钮法清、钮玉霞为一致行动人，公司未知上述其他股东之间存在关联关系或一致行动的情况。 | | | | | | |
| 表决权恢复的优先股股东及持股数量的说明 | 不适用 | | | | | | |

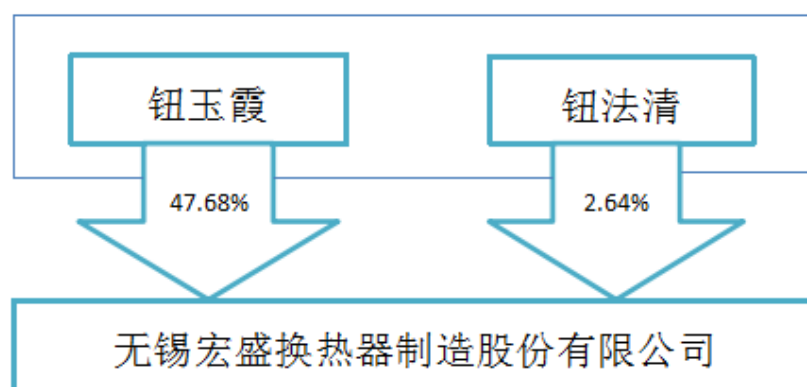
4.2 公司与控股股东之间的产权及控制关系的方框图

适用 不适用



4.3 公司与实际控制人之间的产权及控制关系的方框图

适用 不适用



4.4 报告期末公司优先股股东总数及前 10 名股东情况

适用 不适用

5 公司债券情况

适用 不适用

第三节 重要事项

1 公司应当根据重要性原则，披露报告期内公司经营情况的重大变化，以及报告期内发生的对公司经营情况有重大影响和预计未来会有重大影响的事项。

报告期，公司实现营业收入 69,592.96 万元，同比下降 2.57%，实现营业利润 7,092.37 万元，同比增长 10.39%，实现净利润 5,566.17 万元，同比增长 2.63%，实现归属于母公司股东的净利润

5,377.96 万元，同比增长 0.73%。

截止报告期末，公司总资产 81,951.33 万元，同比下降 4.85%，净资产 57,606.85 万元，同比增长 4.91%，归属于上市公司股东的净资产 55,975.26 万元，同比增长 4.43%。

报告期，公司经营活动产生的现金流量净额 11,168.08 万元，同比增长 600.71%，投资活动产生的现金流量净额-2,190.81 万元，同比下降 37.61%，筹资活动产生的现金流量净额-1,803.09 万元，同比下降 333.20%。

2 公司年度报告披露后存在退市风险警示或终止上市情形的，应当披露导致退市风险警示或终止上市情形的原因。

适用 不适用